



FUNDACIÓN


**Laudes Infantis**

**FUNDACION LAUDES INFANTIS  
BALANCE GENERAL COMPARTIVO  
Al 31 de Diciembre de 2018 y 2017**


(Valores expresados en pesos Colombianos)

ACTIVO	DICIEMBRE DE 2018	DICIEMBRE DE 2017	AUMENTO O DISMINUCION 2018-2017	
			VALOR	%
<b>ACTIVO CORRIENTE</b>				
EFFECTIVO Y EQUIVALENTES	10.557.217	6.616.884	3.940.333	59,55%
DEUDORES	36.018.317	6.292.342	29.725.975	472,42%
<b>TOTAL ACTIVO CORRIENTE</b>	<b>46.575.534</b>	<b>12.909.226</b>	<b>33.666.308</b>	<b>260,79%</b>
<b>ACTIVOS FIJOS</b>				
TERRENOS	1.117.755.226	1.161.295.138	-43.539.912	-3,75%
CONSTRUCCIONES Y EDIFICACIONES	1.383.809.126	1.441.571.021	-57.761.895	-4,01%
MAQUINARIA Y EQUIPO	44.051.902	44.051.902	0	0,00%
EQUIPO DE OFICINA	101.345.250	35.345.250	66.000.000	186,73%
EQUIPO DE COMPUTACION Y COMUNICACION	102.757.255	102.757.255	0	0,00%
EQUIPO DE HOTELES Y RESTAURANTES	26.890.970	26.890.970	0	0,00%
DEPRECIACION ACUMULADA	-473.583.240	-438.935.316	-34.647.924	7,89%
<b>TOTAL ACTIVOS FIJOS</b>	<b>2.303.026.489</b>	<b>2.372.976.220</b>	<b>-69.949.731</b>	<b>-2,95%</b>
<b>TOTAL ACTIVOS</b>	<b>2.349.602.023</b>	<b>2.385.885.446</b>	<b>-36.283.423</b>	<b>-1,52%</b>
<b>PASIVO</b>				
	<b>DICIEMBRE DE 2018</b>	<b>DICIEMBRE DE 2017</b>	<b>AUMENTO O DISMINUCION 2018-2017</b>	
			<b>VALOR</b>	<b>%</b>
<b>PASIVO CORRIENTE</b>				
OBLIGACIONES FINANCIERAS	44.506.833	36.204.533	8.302.300	22,93%
PROVEEDORES	2.650.777	13.650.061	-10.999.284	-80,58%
CUENTAS POR PAGAR	5.781.188	2.417.622	3.363.566	139,13%
INGRESOS POR FINANCIADORES	613.952.736	825.437.844	-211.485.108	
EJECUCION POR FINANCIADORES	-601.241.248	-766.750.273	165.509.025	-21,59%
<b>TOTAL PASIVO CORRIENTE</b>	<b>65.650.286</b>	<b>110.959.787</b>	<b>-45.309.501</b>	<b>-40,83%</b>
<b>TOTAL PASIVO</b>	<b>65.650.286</b>	<b>110.959.787</b>	<b>-45.309.501</b>	<b>-40,83%</b>
<b>PATRIMONIO</b>				
FONDO SOCIAL	4.100.000	4.100.000	0	0,00%
DONACIONES	1.427.931.094	1.427.931.094	0	0,00%
RESERVAS	63.491.543	63.491.543	0	0,00%
PERDIDAS ACUMULADAS	-10.541.769	0	-10.541.769	0,00%
OTROS RESULTADOS INTEGRALES	798.838.469	789.944.791	8.893.678	1,13%
EXCEDENTE DEL EJERCICIO	132.400	-10.541.769	10.674.169	-101,26%
<b>TOTAL PATRIMONIO</b>	<b>2.283.951.736</b>	<b>2.274.925.659</b>	<b>9.026.078</b>	<b>0,40%</b>
<b>TOTAL PASIVO MAS PATRIMONIO</b>	<b>2.349.602.023</b>	<b>2.385.885.446</b>	<b>-36.283.423</b>	<b>-1,52%</b>

Las notas adjuntas hacen parte integrante de los estados financieros.

  
MARTHA YACQUELINE MORENO  
REPRESENTANTE LEGAL

  
CESAR AUGUSTO PINZON CRUZ  
REVISOR FISCAL  
T.P.109222 -T

  
LUZ ADRIANA BADILLO SANCHEZ  
CONTADOR PUBLICO  
T.P.No 106672-T

Sede: Carrera 2 No: 12-14- Bogotá D.C-Tel / Fax: 0057 (1) 7552772 -2831541  
NIT: 830.057.894-4 - Personería Jurídica Res. Especial No: 226 / 2004

[www.laudesinfantis.org](http://www.laudesinfantis.org)

El trueque pasa a ser un simple intercambio de beneficios y se vuelve protagonista de una continua construcción de vidas y sueños



FUNDACIÓN

**Laudes Infantis**


FUNDACION LAUDES INFANTIS  
ESTADO DE RESULTADOS COMPARATIVO


Del 1 de Enero al 31 de Diciembre del año 2018 y 2017

(Valores expresados en pesos Colombianos)

CONCEPTO	DICIEMBRE DE	DICIEMBRE DE	AUMENTO O DISMINUCION 18-17	
	2018	2017	VALOR	%
<b>INGRESOS</b>				
OPERACIONALES	289.698.009	71.703.793	-217.994.216	-304,02%
NO OPERACIONALES	1.558.377	22.793.945	21.235.568	93,16%
<b>TOTAL INGRESOS</b>	<b>291.256.386</b>	<b>94.497.738</b>	<b>-196.758.648</b>	<b>-208,22%</b>
<b>GASTOS DE ADMINISTRACION</b>				
GASTOS DE PERSONAL	662.929	0	-662.929	0,00%
HONORARIOS	29.623.059	17.410.000	-12.213.059	-70,15%
IMPUESTOS	9.762.000	8.906.000	-856.000	-9,61%
SEGUROS	3.884.217	2.347.637	-1.536.581	-65,45%
SERVICIOS	29.857.001	51.690.791	21.833.790	42,24%
GASTOS LEGALES	2.514.498	2.127.900	-386.598	-18,17%
DEPRECIACIONES	34.647.924	12.000.000	-22.647.924	-188,73%
AMORTIZACION	167.915.721	0	-167.915.721	0,00%
DIVERSOS	4.799.825	1.104.492	-3.695.333	-334,57%
<b>TOTAL GASTOS ADMINISTRACION</b>	<b>283.667.174</b>	<b>95.586.819</b>	<b>-188.080.355</b>	<b>-196,76%</b>
<b>GASTOS NO OPERACIONALES</b>				
FINANCIEROS	7.274.122	9.201.523	1.927.401	20,95%
GASTOS EXTRAORDINARIOS	182.690	250.467	67.777	27,06%
GASTOS DIVERSOS	0	698	698	100,00%
<b>SUB-TOTAL</b>	<b>7.456.812</b>	<b>9.452.688</b>	<b>1.995.876</b>	<b>21,11%</b>
<b>TOTAL GASTOS</b>	<b>291.123.986</b>	<b>105.039.507</b>	<b>-186.084.479</b>	<b>-177,16%</b>
<b>EXCEDENTE NETO</b>	<b>132.400</b>	<b>-10.541.769</b>	<b>10.674.169</b>	<b>-101,26%</b>

Las notas adjuntas hacen parte integrante de los estados financieros.

  
MARTHA YACQUELINE MORENO  
REPRESENTANTE LEGAL

  
LUZ ADRIANA BADILLO SANCHEZ  
CONTADOR PUBLICO  
T.P No 106672-T

  
CESAR AUGUSTO PINZON CRUZ  
REVISOR FISCAL  
T.P.109222 -T

El trueque pasa a ser un simple intercambio de beneficios y se vuelve protagonista de una continua construcción de vidas y sueños

Sede: Carrera 2 No: 12-14- Bogotá D.C-Tel / Fax: 0057 (1) 7552772 -2831541

NIT: 830.057.894-4 - Personería Jurídica Res. Especial No: 226 / 2004

[www.laudesinfantis.org](http://www.laudesinfantis.org)